



CLÚSTER
LÁCTEO
ECUADOR

Indicadores económicos del Sector Lácteo

Periodo enero - agosto 2023

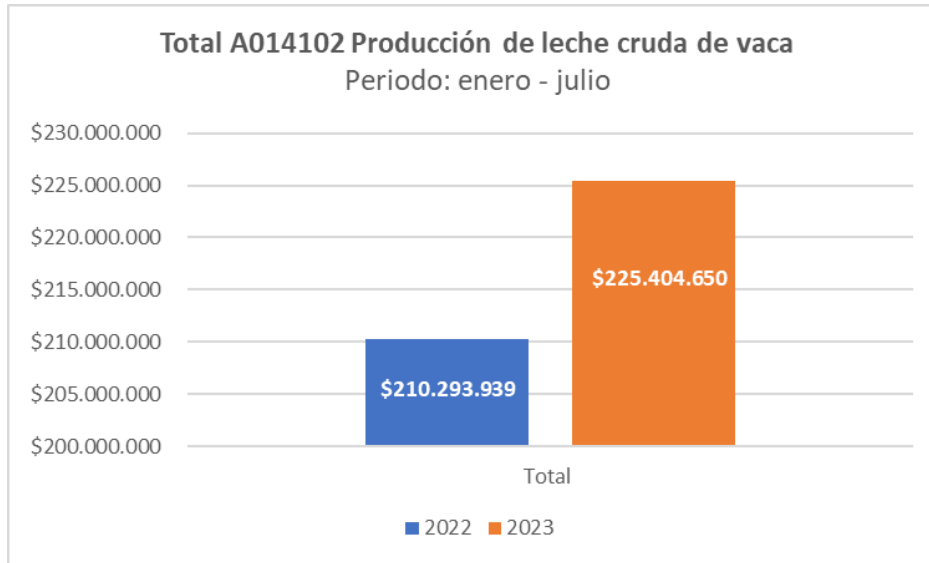
En el periodo enero - agosto 2023, las ventas del CIU A0141.02 Producción de leche cruda de vaca presenta un crecimiento del 7% y las ventas del CIU C1050 – Elaboración de leche y productos lácteos, presentan un crecimiento del 12%.

Las exportaciones presentan un decrecimiento del 69% y las importaciones un crecimiento del 5%.

Septiembre 2023

1. Ventas Totales

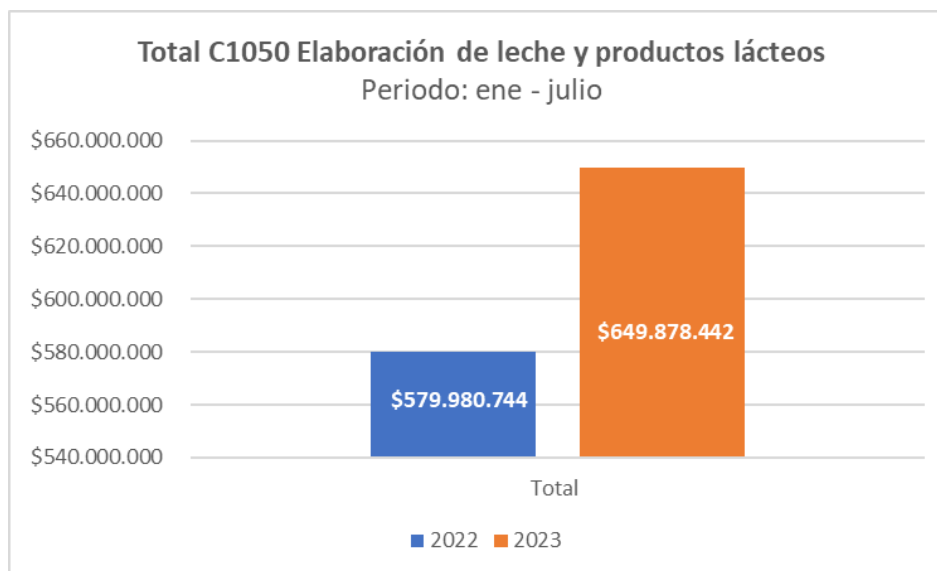
1.1 A0141.02 Producción de leche cruda de vaca



Fuente: Servicio de Rentas Internas (SRI) - declaraciones del Formulario 104

En el periodo analizado, las ventas del CIU A014102 – Producción de leche cruda de vaca, presentan un **crecimiento del 7%** en la facturación con respecto al mismo periodo del año 2022.

1.2 C1050 Elaboración de leche y productos lácteos



Fuente: Servicio de Rentas Internas (SRI) - declaraciones Formulario 104

En el periodo analizado, las ventas del CIU C1050 – Elaboración de leche y productos lácteos, presentan un **crecimiento del 12%** en la facturación con respecto al mismo periodo del año 2022. El mes en donde se registra mayor facturación es junio 2023, por USD 106.167.542 (24% superior a junio 2022¹).

¹ En junio 2022 ocurrieron paralizaciones a nivel nacional, que afectaron tanto el acopio de leche como la comercialización de productos lácteos.

² Información corresponde a las ventas totales presentada en la declaración del Formulario 104 con actividad CIU A014102 y C1050 y toda su cartera de productos.

2. Precio Local de Maíz y Soya

Producto	Año	Precio	Fuente
Maíz	2023	16,33 USD/qq 360,01 USD/t	Acuerdo No. 046 23/ junio/ 2023
Soya	2020	29,00 USD/qq 639,33 USD/t	Acuerdo No. 096 11/ septiembre/ 2020
Soya	2023	Por fijar ²	-

Fuente: Ministerio de Agricultura y Ganadería (MAG)

3. Precio Internacional de Maíz y Soya



Fuente: USDA/ Indexmundi – Commodities (Maize/Corn)

El precio internacional de Maíz en el mes de junio 2023 es de 266,87 USD/t.

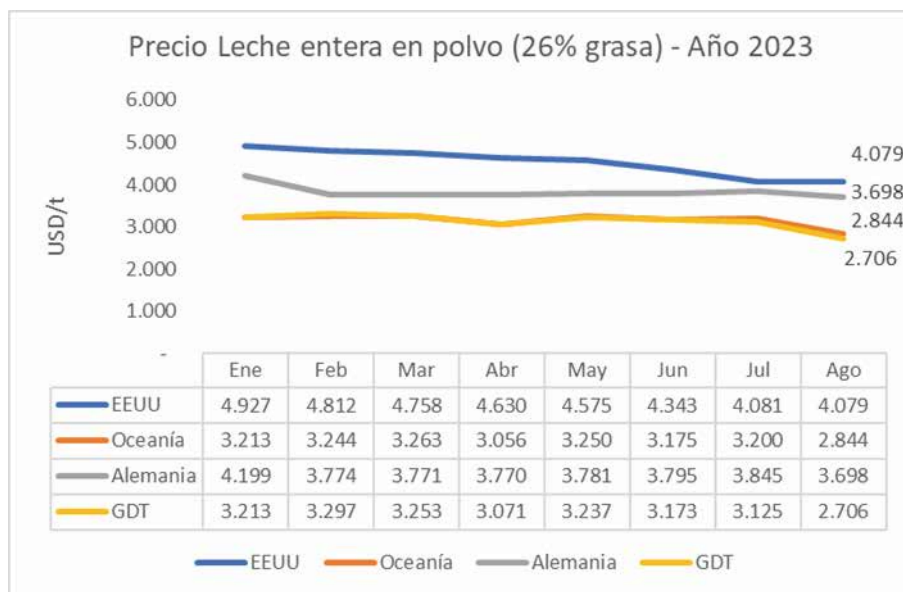
² La última fijación del precio de la soya se realizó en el año 2020, la fijación del año 2023 se espera para el mes de octubre del año en curso.



Fuente: USDA/ Indexmundi – Commodities (Soybeans)

El precio internacional de la Soya en el mes de junio 2023 es de 591,89 USD/t.

4. Precio Internacional de Leche en Polvo



Fuente: USDA – CLAL – Global Dairy Trade

El precio internacional de la leche entera polvo (26% grasa) en el mes de agosto 2023 es de: 4.079 USD/t (Estados Unidos), 2.844 USD/t (Oceanía) y 3.698 USD/t (Alemania).

5. Comercio Exterior

Año 2023	Exportaciones		Importaciones	
	t	USD FOB	t	USD CIF
Enero	15,69	51.647	184,86	599.450
Febrero	17,01	44.425	156,48	446.972
Marzo	16,63	56.936	320,82	1.121.230
Abril	15,70	53.589	174,53	543.053
Mayo	24,44	67.765	203,73	938.396
Junio	17,68	67.201	573,20	1.626.278
Julio	16,78	56.426	295,21	1.021.926
Agosto	21,20	63.839	388,59	1.255.118
TOTAL	145,12	461.827	2.297,42	7.552.423

Fuente: Servicio Nacional de Aduana del Ecuador (SENAE)

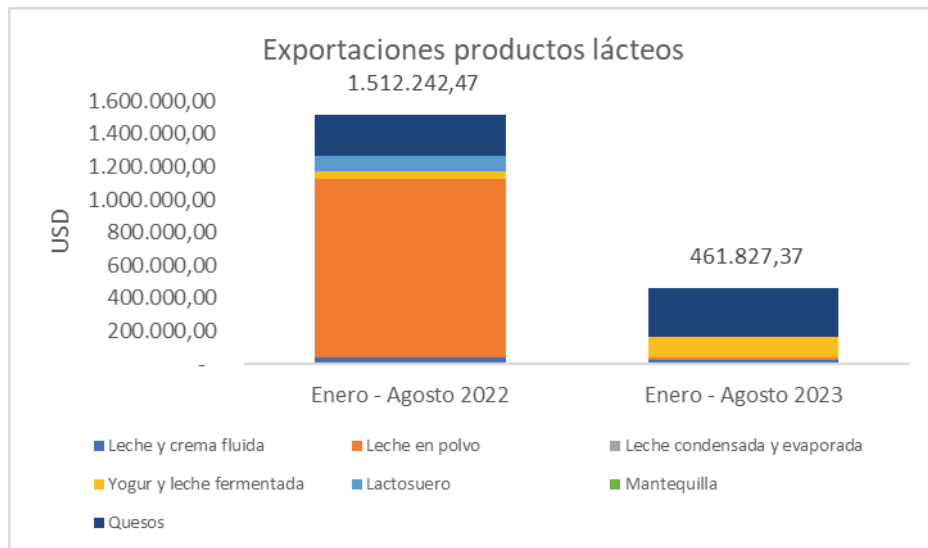
De enero a agosto 2023, se registra exportaciones de productos lácteos por 461.827,37 USD (145,2 t) e importaciones de productos lácteos 7.552.422,90 USD (2.297,42 t).

5.1 Exportaciones



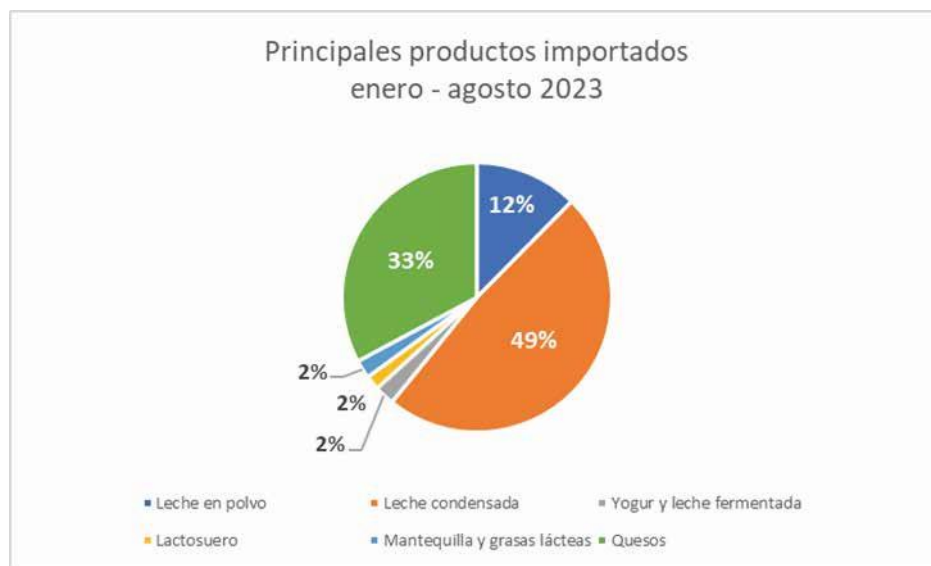
Fuente: Servicio Nacional de Aduana del Ecuador (SENAE)

Los principales productos de exportación son Quesos (64%), Yogur y Leche Fermentada (27%) y Leche y Crema fluida (6%). Los mercados de mayor representación son Colombia y Estados Unidos.

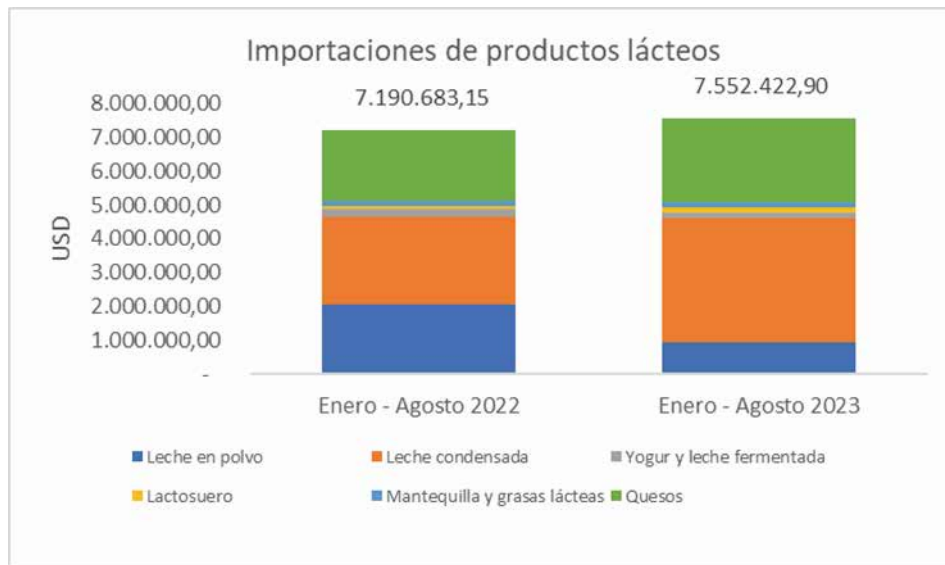


En lo que va del año, las exportaciones de productos lácteos presentan un **decrecimiento del 69%** respecto al mismo período del año 2022. Los productos que registraron un crecimiento en sus exportaciones son Yogur y leche fermentada (162%) y Quesos (20%), no obstante, la exportación de leche en polvo presenta un decrecimiento del 99%

5.2 Importaciones



De enero a agosto 2023, los principales productos de importación son Leche Condensada (49%), Quesos (33%) y Leche en polvo (12%). Los países de origen de las importaciones son Chile, Colombia y Francia.




Fuente: Servicio Nacional de Aduana del Ecuador (SENAE)

Las importaciones de productos lácteos presentan un **crecimiento del 5%** respecto al mismo período del año 2022. Los productos que registraron un crecimiento en sus importaciones son Leche condensada (42%), Lactosuero (29%), Mantequilla y grasas lácteas (25%) y Quesos (19%), no obstante, la importación de los siguientes productos presenta decrecimiento: leche en polvo (55 %) y Yogur y Leche fermentada (18%).

Informe elaborado por:

Ministerio de Producción Comercio Exterior Inversiones y Pesca (MPCEIP)
 Centro de la Industria Láctea (CIL)



CLÚSTER LÁCTEO ECUADOR



CENTRO DE LA INDUSTRIA
LÁCTEA DEL ECUADOR

Ministerio de Producción
Comercio Exterior,
Inversiones y Pesca

 **Gobierno
del Ecuador**

GUILLERMO LASSO
PRESIDENTE